



MM Konditionen lieferantenabhängig umbenennen

Oftmals wird vom Einkauf ein Blumenstrauß an Konditionen gefordert um diverse Zusatzkosten oder Rabatte erfassen zu können.

Sägekostenzuschlag, Anbruchzuschlag, Maut, Sonderkosten, Rüstkosten, Sonderrüstkosten, „China-Verpackung“, 10-Jahres-Rabatt, Verhandelter Preis, Angebotspreis, Messepreis, Messerabatt usw. usw.

Bei jedem Lieferanten werden diese Konditionen unterschiedlich benannt.

Technisch sind diese meistens absolut identisch ausgeprägt und im schlimmsten Fall auch noch prozentual, absolut und mengenbezogen multipliziert angelegt.

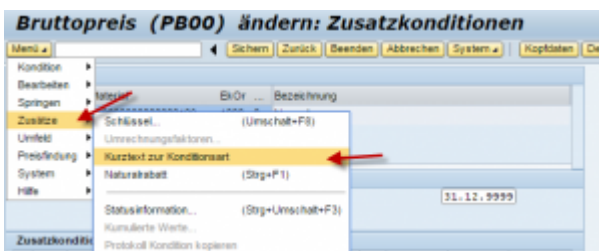
Eine kaum bekannte und gut versteckte Funktion im Einkaufsinfosatz (ME12) ermöglicht die Umbenennung von Konditionen.

Genau das richtige Werkzeug um diese Anforderung abzudecken ohne das Kalkschema unnötig aufzublähen.

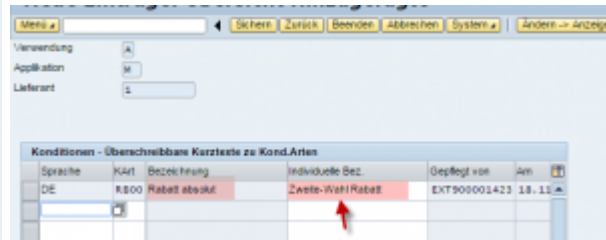
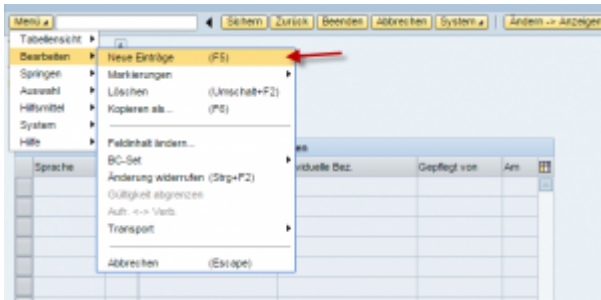
Ablauf:

Kart	Bezeichnung	Betrag	Einr	pro	ME	Löschk	Staffeln	Texte
PB00	Bruttopreis	50,00	EUR	1	%			
PB00	Rabatt abockt	5,00	EUR					

Im Infosatz -> Konditionen -> eine Kondition erfassen (funktioniert natürlich auch mit dem PB00 Preis)



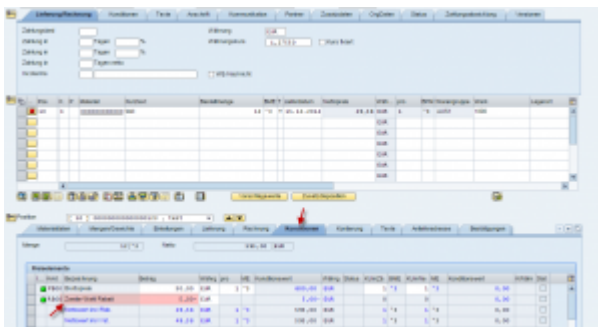
Zusätz -> Kurztext zur Konditionsart



Dort „Neue Einträge“ aus dem Menü anwählen und die Kondition entsprechend umbenennen.



Im Infosatz sieht man sofort das gewünschte Ergebnis.



Entsprechend wird der neue Konditions-Kurztext in der Bestellung und je nach Formular auch auf dem Papier angezeigt.

Tipps am Rande:

Modul Transaktion Funktion

- MM m/03 Konditionstabelle anlegen
- MM m/04 Konditionstabelle ändern
- MM m/05 Konditionstabelle pflegen
- MM m/06 Konditionsarten MM pflegen
- MM m/07 Zugriffsfolgen
- MM m/08 MM Kalkulationsschema
- SD vok0 Im Menü dieser Transaktion findet sich so ziemlich alles zu SD Konditionen. Gibt es leider nicht für die MM Seite ☐